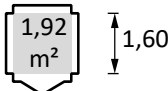
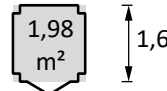
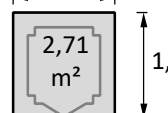
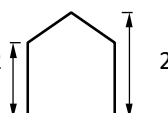


## Ambeal



Famille	<b>Abri double pente</b>
Type	<b>Panneaux 12mm à visser entre-eux</b>
Réf.	<b>42410P000</b>
Code EAN	 5 411352 801217
Modèle	<b>ABRI DISCOUNT 12 120/160 SF/SP</b>

Bois	Sapin Blanc du Nord naturel - à traiter par le client avant montage			
Construction	Abri constitué de panneaux pré-assemblés 12mm, à visser entre-eux. Livraison en kit, à monter soi même. Toutes fournitures de montage comprises.			
Dimensions (m)	<i>intérieur</i> 1,20  1,92 m <sup>2</sup> 1,60	<i>au sol</i> 1,22  1,98 m <sup>2</sup> 1,62	<i>hors-tout</i> 1,49  2,71 m <sup>2</sup> 1,82	36,0° = 73,0%  1,52      2,00
Porte	<ul style="list-style-type: none"> <li>• type..... porte simple / sur barres / pleine</li> <li>• vitrage..... sans</li> <li>• fermeture..... verrou</li> <li>• dimensions..... largeur : 0,60m × hauteur : 1,53m</li> <li>• fixation..... pentures      • passage de porte... plancher</li> </ul>			
Fenêtre	• type..... sans			
Toiture	<ul style="list-style-type: none"> <li>• type..... agglo</li> <li>• couverture..... toile bitumée noire 1,5mm en rouleau</li> </ul>			
Plancher	<ul style="list-style-type: none"> <li>• type..... inclus</li> <li>• composition..... agglo</li> </ul>			
Conditionnement	<ul style="list-style-type: none"> <li>• emballage..... sous film plastique</li> <li>• dimensions colis..... (larg.) 1,80 × (prof.) 0,90 × (haut.) 0,27 m = 129kg</li> <li>• colis / palette..... 8      • hauteur palette..... 2,16m = 1.032kg</li> </ul>			