


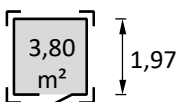
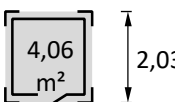
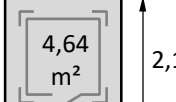
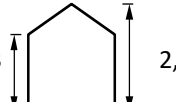
Tison / Tiseo



Famille	Abri double pente
Type	Madriers 19mm à visser sur poteaux d'angle
Réf.	53113S000
Code EAN	 5 411352 804430
Modèle	Abri 19mm "POT" 2/2 SF/SPV

Bois	Sapin Blanc du Nord naturel - à traiter par le client avant montage
------	---------------------------------------------------------------------

Construction	Abri constitué de madriers rainure et languette 19mm, 2 coupes droites, à visser sur poteaux d'angle. Livraison en kit, à monter soi même. Toutes fournitures de montage comprises.
--------------	----------------------------------------------------------------------------------------------------------------------------------------------------------------------------------------

Dimensions (m)	<i>intérieur</i> 1,93  3,80 m ² 1,97	<i>au sol</i> 2,00  4,06 m ² 2,03	<i>hors-tout</i> 2,16  4,64 m ² 2,14	14,8° = 26,4%  1,83 2,12
----------------	------------------------------------------------------------------------------------------------------------------------------------------------	---------------------------------------------------------------------------------------------------------------------------------------------	-------------------------------------------------------------------------------------------------------------------------------------------------	------------------------------------------------------------------------------------------------------------------------

Porte	<ul style="list-style-type: none"> • type..... porte simple / sur barres / à vitrer • vitrage..... synthétique 1,5mm - croisillons : lattes incluses • fermeture..... serrure • Dimensions..... largeur : 0,75m × hauteur : 1,69m • fixation..... charnières cachées • passage de porte... seuil en bois
-------	-------------------------------------------------------------------------------------------------------------------------------------------------------------------------------------------------------------------------------------------------------------------------------------------------------------------------------------------------------------

Fenêtre	<ul style="list-style-type: none"> • type..... sans
---------	--------------------------------------------------------------------

Toiture	<ul style="list-style-type: none"> • type..... ESB • couverture..... toile bitumée noire 1,5mm en rouleau
---------	-----------------------------------------------------------------------------------------------------------------------------------

Plancher	<ul style="list-style-type: none"> • type..... sans
----------	--------------------------------------------------------------------

Conditionnement	<ul style="list-style-type: none"> • emballage..... sous bâche plastique • dimensions colis..... (larg.) 2,25 × (prof.) 0,90 × (haut.) 0,41 m = 222kg • colis / palette..... 6 • hauteur palette..... 2,46m = 1.332kg
-----------------	--------------------------------------------------------------------------------------------------------------------------------------------------------------------------------------------------------------------------------------------------------