
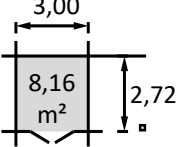
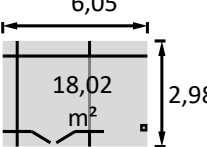
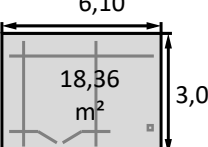
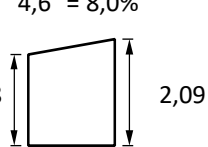


## Eden N1 TM



Famille	<b>Abri mono-pente vers l'arrière avec auvent</b>
Type	<b>Madriers 28mm à emboîter</b>
Réf.	<b>62243S8-X91</b>
Code EAN	 5 411352 804805
Modèle	<b>ABRI "MONO PENTE-AR" 28 TL19 330/3 SF/DPV-SPL TM</b>

Bois	Sapin Blanc du Nord traité autoclave classe 3, marron - à entretenir après 1 saison			
Construction	Abri constitué de madriers rainure et languette 28mm, double entaillage, à emboîter. Livraison en kit, à monter soi même. Toutes fournitures de montage comprises. Informations complémentaires : <ul style="list-style-type: none"> <li>• auvent latéral avec paroi au fond</li> <li>• l'auvent peut être placé indifféremment à droite ou à gauche</li> </ul>			
Dimensions (m)	<p><i>intérieur</i> 3,00</p> 	<p><i>au sol</i> 6,05</p> 	<p><i>hors-tout</i> 6,10</p> 	<p>4,6° = 8,0%</p> 
Porte	<ul style="list-style-type: none"> <li>• type..... porte double / menuiserie / à vitrer</li> <li>• vitrage..... synthétique 1,5mm - croisillons : lattes incluses</li> <li>• fermeture..... serrure</li> <li>• Dimensions..... largeur : 1,67m × hauteur : 1,73m</li> <li>• fixation..... gonds réglables      • passage de porte... sans seuil</li> </ul>			
Fenêtre	<ul style="list-style-type: none"> <li>• type..... sans</li> </ul>			
Toiture	<ul style="list-style-type: none"> <li>• type..... ESB</li> <li>• couverture..... toile bitumée noire 1,5mm en rouleau</li> </ul>			
Plancher	<ul style="list-style-type: none"> <li>• type..... sans</li> </ul>			
Conditionnement	<ul style="list-style-type: none"> <li>• emballage..... sous bâche plastique</li> <li>• dimensions colis..... (larg.) 3,30 × (prof.) 1,18 × (haut.) 0,55 m = 760kg</li> <li>• colis / palette..... 4      • hauteur palette..... 2,20m = 3.040kg</li> </ul>			